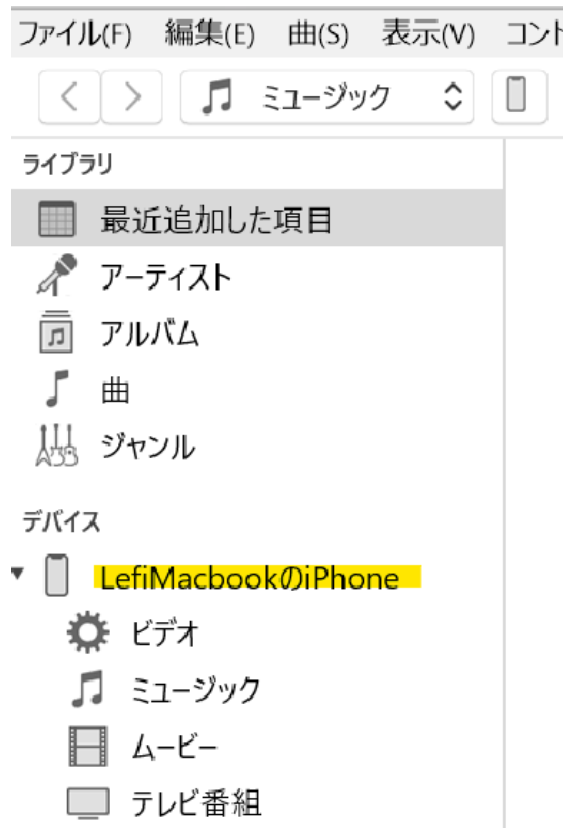


①PCにiTunesをインストールする。

<https://www.apple.com/jp/itunes/>

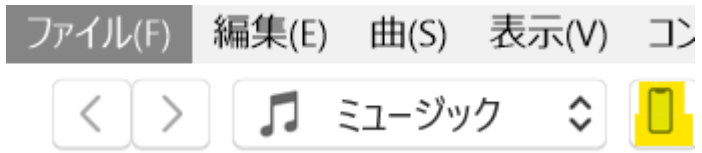
②iOSとPCをUSBで接続する。

③iTunes上に接続したiOSが表示されるか確認する。

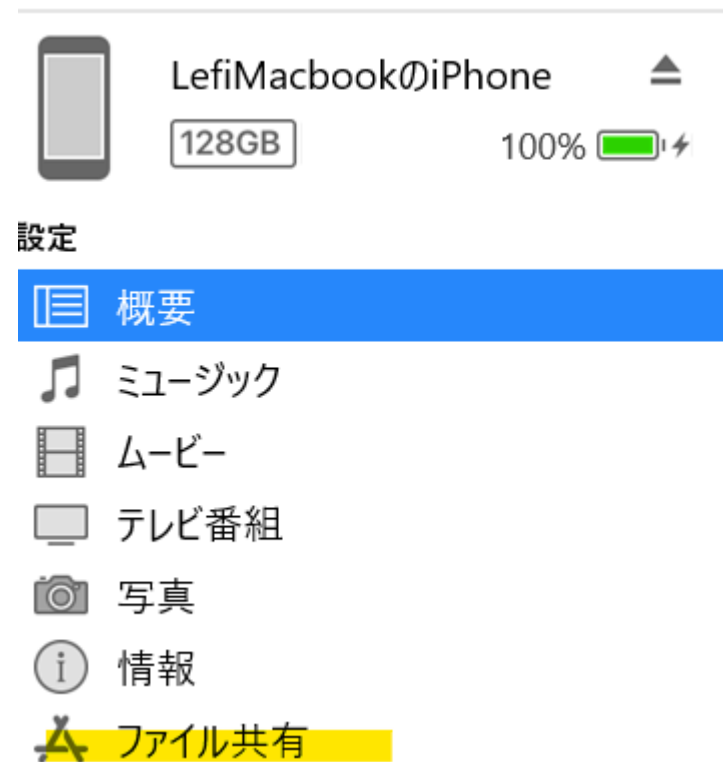


表示されない場合は、何回か抜き差ししていただければと思いますでしょうか。

④ デバイスの詳細画面を開く



⑤ ファイルの共有を選択する



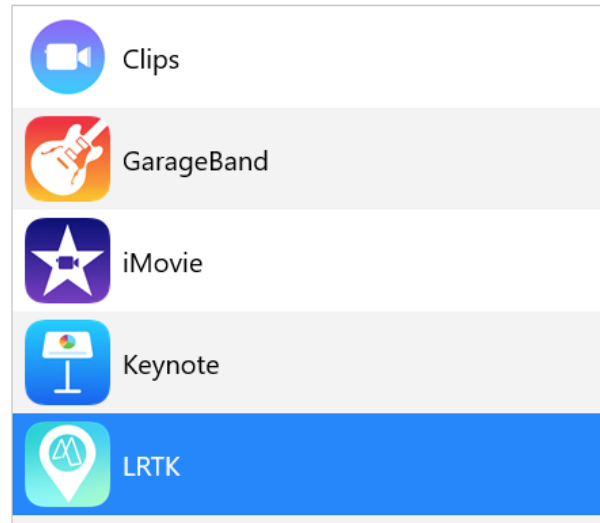
⑥Appの中からLRTKを選択する

⑧SurveyをPC上に保存する

ファイル共有

以下のAppでは、iPhoneとこのコンピュータとの間で書類を転送できます。

App



LRTKの書類

default.realm	128 KB
default.realm.lock	4 KB
default.realm.management	0 KB
default.realm.note	0 KB
images	0 KB
pointCloud	0 KB
Survey	12 KB
text	0 KB
videos	0 KB